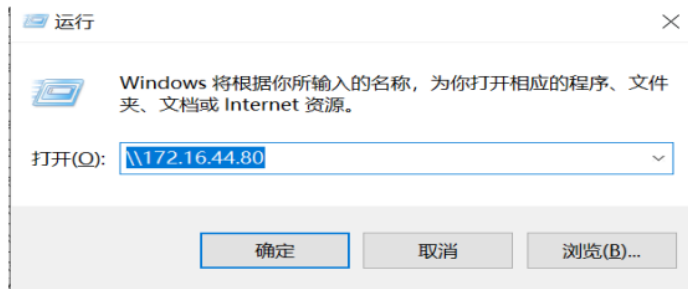


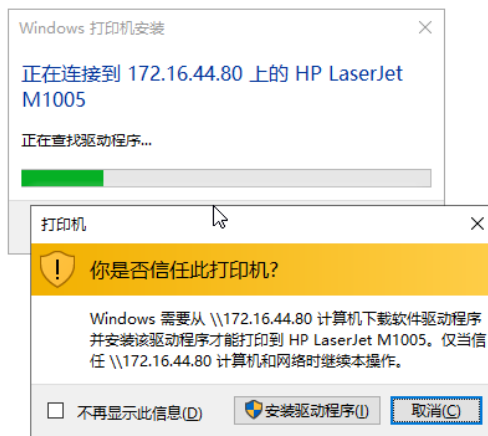
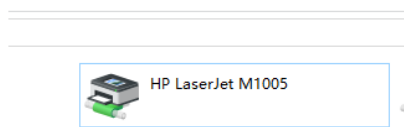


# 行政共享打印机连接方法

1.按窗口键+R键调出窗口，输入IP地址\\172.16.44.80，确定



2.在弹出窗口处输入用户名(opt)，密码(opt),并记忆密码,看到如下图,双击添加



🔗 版本号 #2

★ 由 Admin 创建于 16 九月 2025 05:55:15

✍ 由 Admin 更新于 18 九月 2025 00:20:17

Revision #2

Created 20 September 2025 10:34:35 by Admin

Updated 20 September 2025 13:45:14 by Admin