
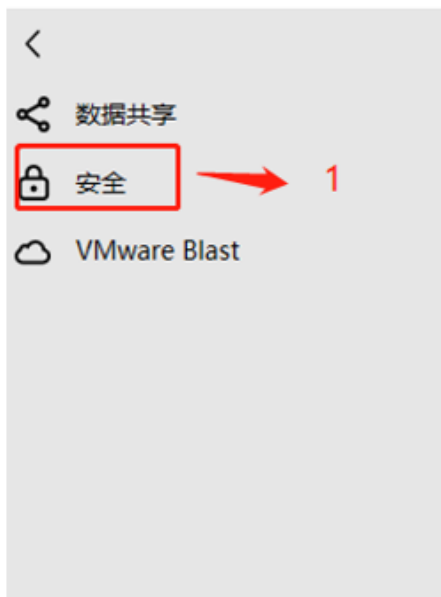


3



打开设置

VMware Horizon Client



## 安全

### 证书检查模式

此模式确定当客户端无法验证服务器连接的安全性时客户端如何继续。除非系统说明，否则不建议您更改此设置。

不验证服务器身份证书

2

### 协议连接证书检查模式

这会将证书检查模式设置为允许进行协议连接。此设置可与 Blast 连接和安全加密配合使用，但不能与 PCoIP 配合使用。

指纹验证



连接服务器的名称

 ×


取消

连接



双击进入

输入我分配的用户密码

 https://cns1.optall.com

 J1

输入您的密码

取消

登录

https://cns1.optall.com



双击进入

提示:

因为大家是第一次进入, 操作系统会创建属于你们自己的桌面, 此桌面个人专用

第一次进入提示是否共享到你的物理机, 建议启用



#### 驱动器共享

是否要在使用远程桌面和应用程序时共享您的可移动存储和本地文件?

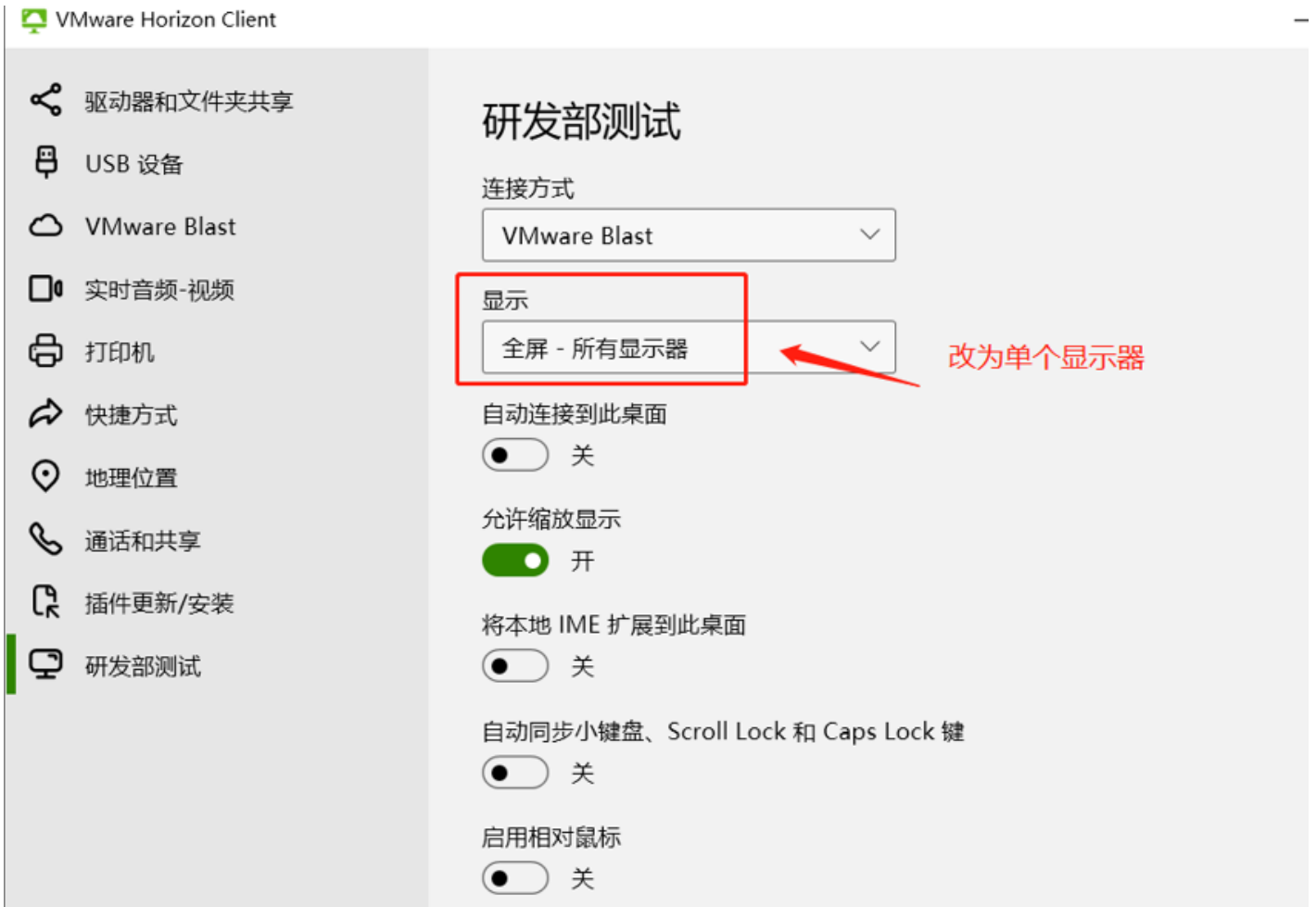
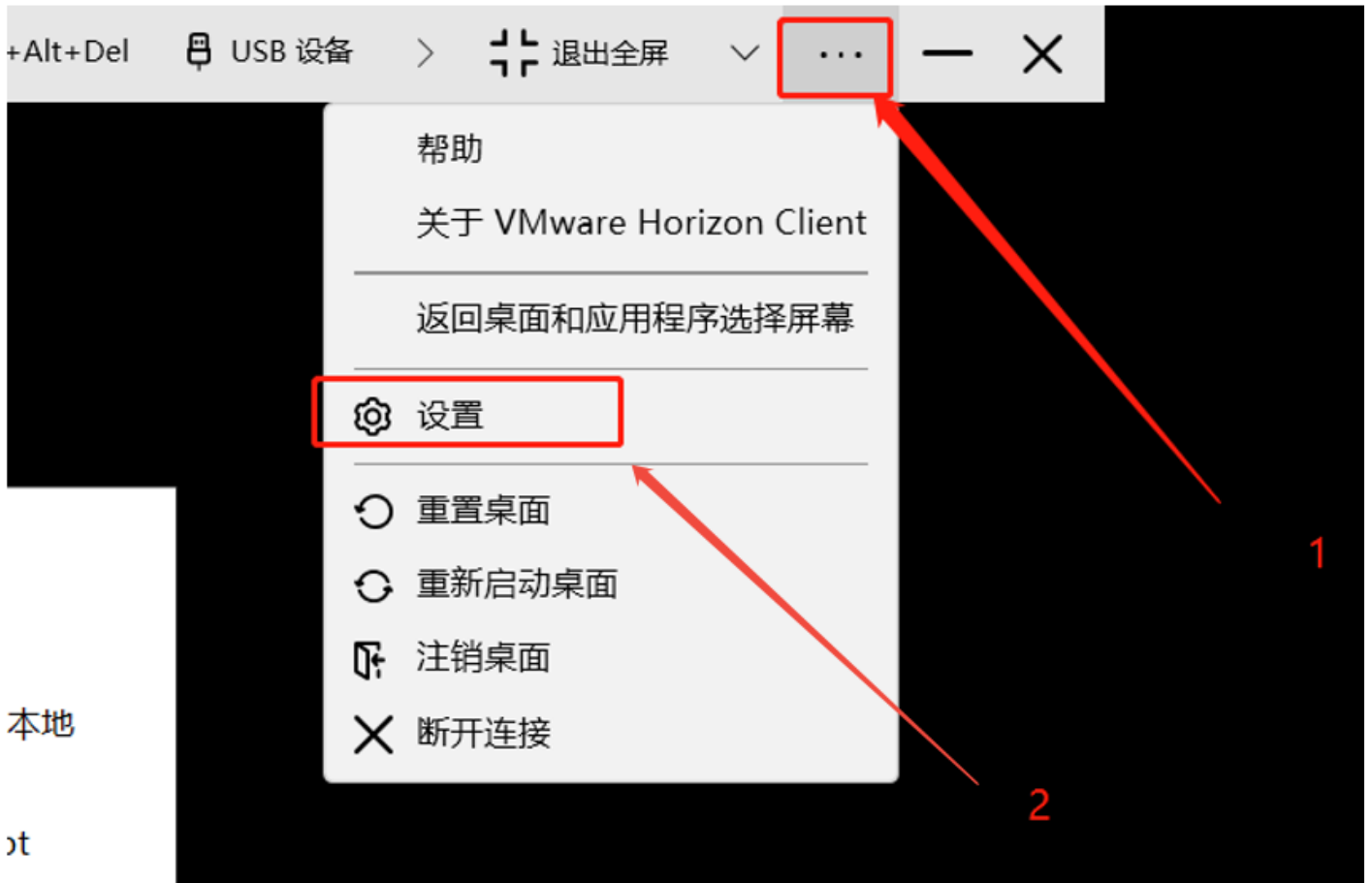
允许访问您的可移动存储和本地文件 🗂 C:\Users\angopt

有关更多选项, 请转到“设置”>“驱动器共享”

不再显示此对话框

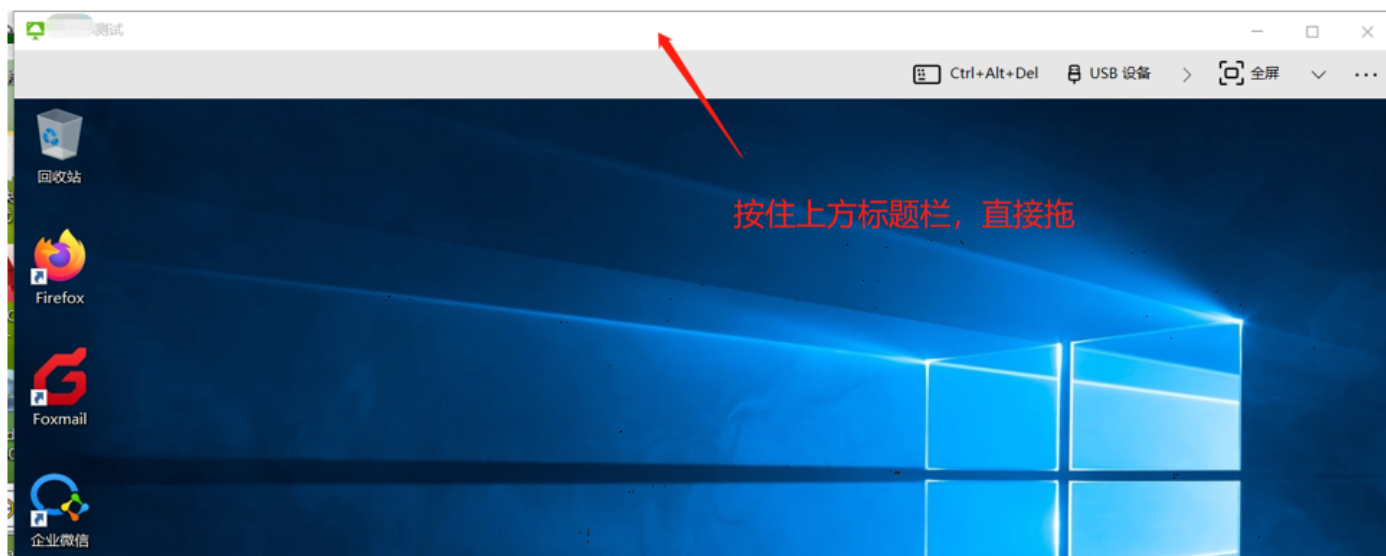
允许

拒绝





5



Revision #3

Created 24 October 2025 10:59:22 by Admin

Updated 24 October 2025 11:05:41 by Admin